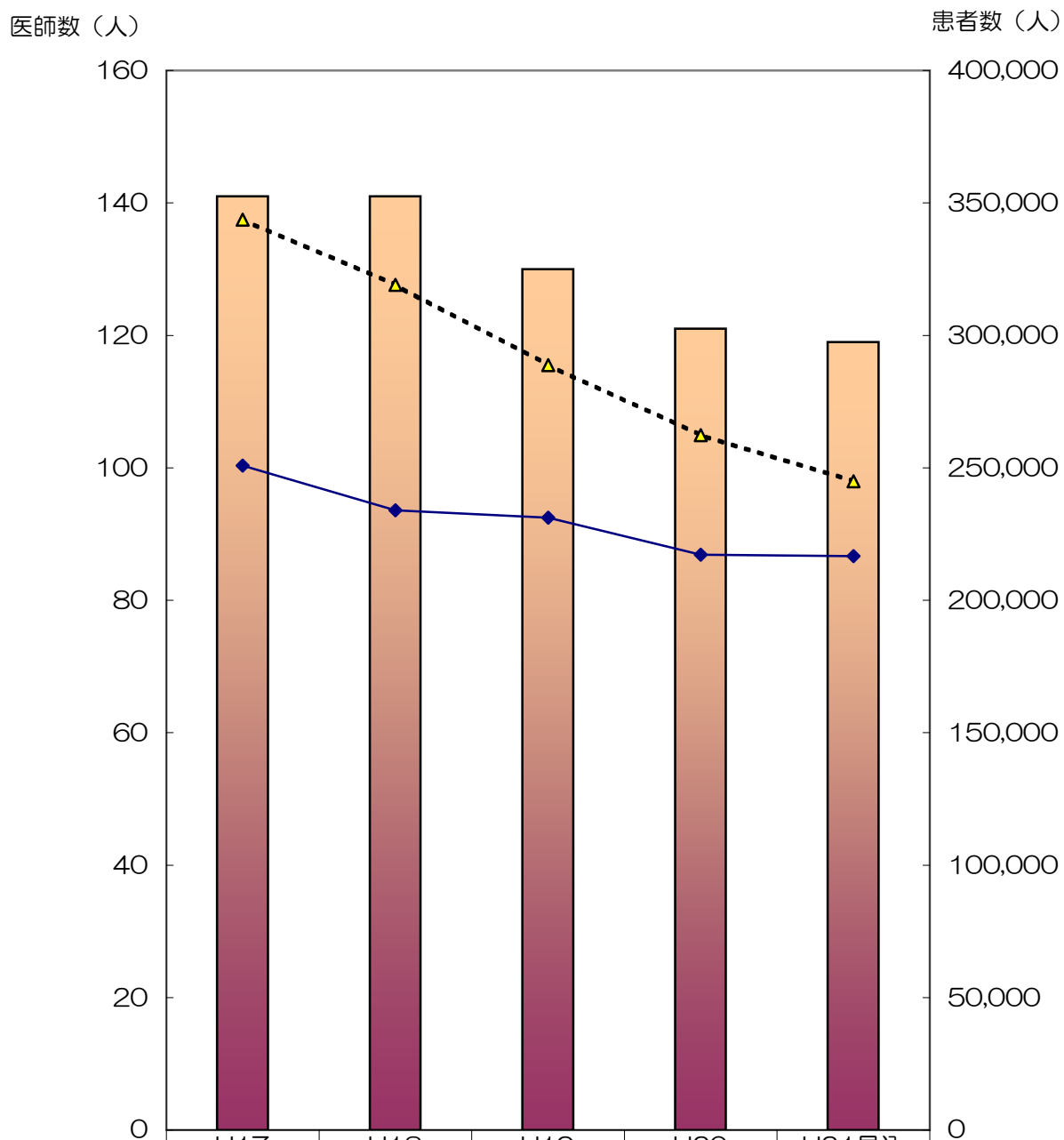


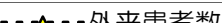


平成 22 年 3 月 28 日 第 3 回
経営評価委員会 参考資料

医師数と患者数の 推移について

医師数と患者数の推移[総合磐城共立病院]

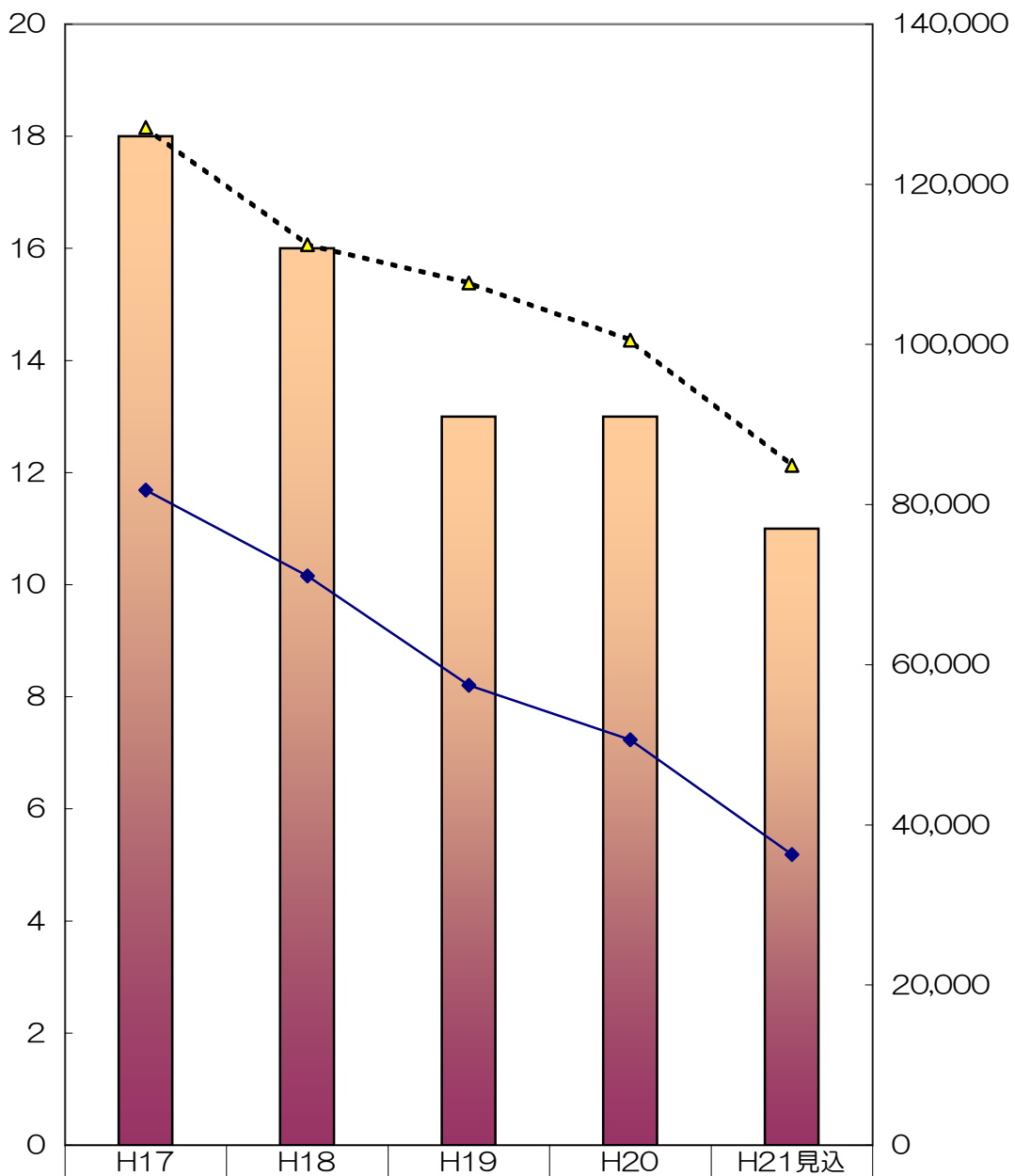


 医師数	141	141	130	121	119
 入院患者数	250,877	233,937	231,114	217,166	216,679
 外来患者数	343,676	319,094	288,811	262,357	244,951

医師数と患者数の推移[常磐病院]

医師数（人）

患者数（人）



医師数	18	16	13	13	11
入院患者数	81,827	71,096	57,419	50,632	36,303
外来患者数	127,116	112,450	107,676	100,559	84,882

総合磐城共立病院における医師数の推移（各年度4月1日現在）

(単位:人)

診療科	H17	H18	H19	H20	H21	増減 (H21-H17)
内科	9	9	7	8 (1)	6	△ 3
血液内科	3	2	2	3	3	0
腎臓・膠原病科	3	3	2	2		△ 3
糖尿病・内分泌科	3	4	3	3 (1)	3	0
消化器科	12 (2)	10	10	10	11	△ 1
循環器科	9 (1)	8	7	6	7	△ 2
神経内科	2	3				△ 2
心療内科	1	1	1	1	1	0
呼吸器(外科)	3	3	3	4	4	1
呼吸器内科	1	1	1	2	2	1
呼吸器外科	2	2	2	2	2	0
小児科	8 (1)	7 (1)	8 (1)	7 (1)	10 (1)	2
小児科	6	5	6 (1)	5	8 (1)	2
未熟児・新生児科	2 (1)	2 (1)	2	2 (1)	2	0
小児外科	2	2	2	2	2	0
外科	12 (2)	11 (1)	12	12	12	0
脳神経外科	4 (1)	4 (1)	4	4 (1)	4	0
心臓血管外科	3	3	2	1	3	0
心臓血管外科	2	2	2	1	3	1
血管外科	1	1				△ 1
整形外科	9 (2)	8 (2)	8 (1)	8 (1)	8 (1)	△ 1
形成外科	4 (2)	4 (2)	4 (1)	4 (3)	4 (1)	0
眼科	3 (1)	3 (1)	2	2	2	△ 1
耳鼻咽喉科	5 (3)	5 (2)	5 (1)	5 (2)	4	△ 1
泌尿器科	2	2	2	2	3	1
皮膚科						0
産婦人科	4	3	5	4 (1)	3 (1)	△ 1
リハビリテーション科					1	1
放射線科	2	1	1	1	1	△ 1
救命救急センター	5	5	5	6 (1)	4	△ 1
麻酔科	7 (5)	7 (4)	6 (3)	6 (3)	6 (1)	△ 1
歯科・口腔外科	3	3	3	3	3	0
病理科	1	1	1	1	1	0
人間ドック	2	2	2	2	2	0
小 計	112 (20)	105 (14)	100 (7)	99 (14)	102 (5)	△ 10
研修医	29	36	30	22	17	△ 12
合 計	141 (20)	141 (14)	130 (7)	121 (14)	119 (5)	△ 22

※カッコ書きは嘱託医数(内数)

総合磐城共立病院における入院患者数の推移

(単位:人)

診療科	H17	H18	H19	H20	H21 (H21.4-H22.2)
内科	41,827	40,824	38,543	33,154	27,600
消化器科	32,121	32,182	32,967	28,079	24,004
循環器科	21,154	17,297	17,841	15,741	15,325
神経内科	10,985	4,854	0	0	0
心療内科	22	31	94	37	157
呼吸器(外科)	25,698	25,041	22,761	23,367	20,467
小児科	13,254	11,546	10,486	11,076	9,382
小児外科	2,100	1,329	1,191	989	777
外科	18,420	19,472	18,481	17,881	15,463
脳神経外科	13,751	13,920	14,085	12,719	9,845
心臓血管外科	4,198	2,982	2,220	3,761	5,242
整形外科	26,708	25,752	30,708	32,627	29,155
形成外科	5,056	4,949	4,554	4,191	4,442
眼科	2,674	2,450	1,895	1,798	1,890
耳鼻咽喉科	11,496	9,689	9,297	8,739	7,336
泌尿器科	4,546	5,121	5,167	3,888	4,482
皮膚科	0	0	0	0	0
産婦人科	13,329	12,121	17,138	15,810	13,342
リハビリテーション科	0	0	0	0	4,705
放射線科	47	0	0	0	0
麻酔科	273	94	29	45	164
歯科・口腔外科	2,756	3,789	3,262	2,810	2,913
感染症	0	0	0	0	0
人間ドック	462	494	395	454	436
合計	250,877	233,937	231,114	217,166	197,127
1日平均患者数	687	641	631	595	590
平均在院日数(日)	16.7	16.8	16.5	16.0	—

※平成21年度については、平成21年4月から平成22年2月までの11ヶ月分の実績

総合磐城共立病院における外来患者数の推移

(単位:人)

診療科	H17	H18	H19	H20	H21 (H21.4-H22.2)
内科	46,101	42,405	36,794	25,969	20,094
消化器科	37,211	32,765	30,921	27,187	22,009
循環器科	30,094	22,146	15,697	13,801	11,683
神経内科	7,475	4,095	1,342	1,166	973
心療内科	6,717	6,570	6,210	6,346	5,874
呼吸器(外科)	11,546	10,179	8,401	9,182	8,249
小児科	38,517	37,578	32,974	31,443	27,169
小児外科	3,332	3,049	3,298	3,340	2,458
外科	14,475	13,742	12,132	11,778	10,942
脳神経外科	7,857	7,509	7,433	7,516	6,600
心臓血管外科	3,043	2,741	1,576	2,077	2,128
整形外科	31,328	28,252	28,336	28,602	26,603
形成外科	10,852	12,476	12,818	11,470	10,230
眼科	23,498	22,080	18,361	16,665	12,669
耳鼻咽喉科	25,475	24,797	21,540	18,096	14,861
泌尿器科	13,566	13,084	12,381	10,979	11,253
皮膚科	3,208	3,191	2,973	2,686	2,113
産婦人科	11,065	10,785	15,302	12,801	11,035
リハビリテーション科	0	0	0	0	0
放射線科	1,779	5,618	5,742	6,509	4,029
麻酔科	2,159	2,239	2,008	1,972	1,820
歯科・口腔外科	13,676	13,023	11,891	11,957	10,315
人間ドック	702	770	681	815	639
合計	343,676	319,094	288,811	262,357	223,746
1日平均患者数	1,409	1,302	1,179	1,080	1,017

※平成21年度については、平成21年4月から平成22年2月までの11ヶ月分の実績

常磐病院における医師数の推移（各年度4月1日現在）

（単位：人）

診療科	H17	H18	H19	H20	H21	増減 (H21-H17)
内科	12	10	8	8	7	△ 5
小児科	1	1	1	1		△ 1
外科	3	3	1	1	1	△ 2
整形外科			1	1	1	1
眼科						0
婦人科						0
泌尿器科						0
神経科	2	2	2	2	2	0
合 計	18	16	13	13	11	△ 7

常磐病院における入院患者数の推移

(単位:人)

診療科	H17	H18	H19	H20	H21 (H21.4-H22.2)
内科	49,181	40,446	30,122	26,766	17,657
小児科	3	2	0	0	0
外科	18,120	15,024	11,232	8,519	5,869
整形外科	23	1,664	2,741	2,634	1,327
眼科	0	0	0	0	0
婦人科	519	419	342	503	564
泌尿器科	4	8	0	0	0
神経科	13,977	13,533	12,982	12,210	9,532
人間ドック	189	192	337	71	0
合計	82,016	71,288	57,756	50,703	34,949
1日平均患者数	225	195	158	139	105
平均在院日数(日) (精神病床除く)	23.5	21.8	22.9	21.2	-

※平成21年度については、平成21年4月から平成22年2月までの11ヶ月分の実績

常磐病院における外来患者数の推移

(単位:人)

診療科	H17	H18	H19	H20	H21 (H21.4-H22.2)
内科	59,234	50,010	47,250	46,136	40,266
小児科	4,336	4,522	3,774	2,068	678
外科	15,922	14,072	12,122	10,638	9,090
整形外科	9,725	9,237	12,260	12,844	12,682
眼科	9,475	7,994	6,860	5,407	3,430
婦人科	2,026	1,793	1,588	1,702	1,409
泌尿器科	2,788	2,548	2,066	1,948	1,766
神経科	23,610	22,274	21,756	19,816	14,261
人間ドック	251	304	361	161	0
合計	127,367	112,754	108,037	100,720	83,582
1日平均患者数	522	460	441	414	380

※平成21年度については、平成21年4月から平成22年2月までの11ヶ月分の実績